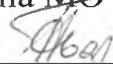





Государственное казенное общеобразовательное учреждение Иркутской области
«Специальная (коррекционная) школа №6 г. Иркутска».

Рассмотрено:
на МО учителей
 Н.А.Пьянникова
протокол № 1 от 25.08.2023г.

Согласовано на МС:
зам. директора по УР
 И.В.Тюменцева
протокол № 1 от 28.08.2023г.

Утверждаю:
директор ГОКУ СКШ №6
 А.Т.Олохтонова
приказ № 128 от 01.09.2023г.



РАБОЧАЯ ПРОГРАММА
учебного предмета «Трудовое обучение»
9 года обучения
на 2023-2024 учебный год

Составила: учитель Н.А.Слабоднюк

г. Иркутск

2023г

ПОЯСНИТЕЛЬНАЯ ЗАПИСКА

Программа учебного предмета «Трудовое обучение» для учащихся с умеренной и выраженной умственной отсталостью 9 года обучения составлена на основе АООП ГОКУ СКШ №6 г. Иркутска.

-Федерального закона РФ « Об образовании в Российской Федерации №273-ФЗ от 29.12.2012г.

-СанПиН 2.4.2.3286-15 для обучающихся с ОВЗ

-Устава ОО

Рабочая программа разработана на 2023-2024 учебный год и рассчитана на 34учебных недели, по 6 часов в неделю,198 часов в год.

УЧЕБНО-ТЕМАТИЧЕСКОЕ ПЛАНИРОВАНИЕ

Дни занятий по данной рабочей программе проводятся в форме урока (40 мин). В понедельник, среду и пятницу. Программа включает теоретические и практические занятия, предусматриваются тестовые, лабораторные и контрольные работы. При составлении программы учтены принципы повторяемости пройденного материала и постепенности ввода нового. Возможно уменьшение количества часов, в зависимости от изменения годового календарного учебного графика, сроков каникул, выпадения уроков на праздничные дни.

Количество часов						
Класс	В неделю	I четверть	II четверть	III четверть	IV четверть	Год
9а	6 ч	48ч	46ч	56ч	48ч	198 ч

СОДЕРЖАНИЕ УЧЕБНОГО ПРЕДМЕТА

№	Название раздела	Количество часов	Планируемые результаты		Вид контроля
			знания	умения	
1	Введение	4	Значение труда в жизни человека и общества. Виды труда. Формы занятости знакомство с планом работы, трудовые отношения и социальные гарантии . Права и обязанности работника и работодателя. Цех-как основное производство. инструменты. Административные органы. Правила организации рабочего места.	Выполнять работу людей с ОВЗ соблюдать инструкции по правилам безопасной работы, понимать производственный процесс , получение материала , изготовление и обработку , сборку деталей Распределять рабочие места.	Входной тест
2	Навыки организации трудовой деятельности учащихся	10			
3	Повторение материала, пройденного в 8 классе	4			
4	Техника безопасности труда. Санитарно-гигиенические требования. Правила пожарной безопасности.	20	Материалы. сведения о технике безопасности.и её задачах. Правила пожарной безопасности.Виды производственного травматизма и его	Правила безопасной работы. Оказать помощь при травме, ожогах и поражениях электротоком. Обеспечение и поддержание	

			<p>предупреждение. Порядок обращения за помощью. Санитарно-гигиенические требования к воздушному и тепловому режиму, влажной уборке рабочего места и класса мастерской. Режим проветривания и вентиляции. Освещенность рабочего места. Шума и пылезащищенность. Профилактика возникновения возгораний</p>	<p>чистоты на рабочем месте. Поведение в случае возникновения пожара.</p>	
5	Основные понятия гигиены труда	80	<p>Спецодежда, её использование и хранение. Рабочая поза. Рациональный режим труда и отдыха. Начало и окончание трудового процесса. Время отдыха и обеденный перерыв. Место приема пищи. Комнаты личной</p>	<p>Санитарно-гигиенические требования к спецодежде. Режим рабочего дня. Производственные разминки и гимнастика. Санитарно-гигиенические требования к</p>	Промежуточная тестовая работа

			гигиены. Порядок их посещения.	приему пищи в условиях производства и их соблюдение, посещение комнат личной гигиены.	
6	Производительный труд	80	Формирование профессиональных навыков. Взаимоотношения с администрацией и членами коллектива. Правила техники безопасности на рабочем месте, правила поведения, санитарно-гигиенические требования к рабочему месту	Интегрироваться в рабочий коллектив, использующий труд инвалидов. Трудится в рабочем коллективе. Ориентироваться в условиях города. Соблюдать режимные моменты	Итоговая тестовая работа
		198ч			

Контрольно – измерительные материалы

Входная тестовая работа (04.09)

Промежуточная тестовая работа (20.03)

Итоговая тестовая работа(27.05)

Учебно–методический комплекс

1. Программа «Обучение детей с умеренной и выраженной умственной отсталостью в 5-9 классах. В 2ч.Ч 2/сост.: Т. Б. Баширова, Иркутский институт повышения квалификации работников образования.- Иркутск, 2011 г.-
2. Певзнер М. С. Дети с нарушениями умственного развития. Учебное пособие, выпуск 1. Иркутск: Издательство ИГПИ, 1992 г.
3. Бойков Д. И. Общение детей с проблемами в развитии: Коммуникативная дифференциация личности., КАРО, 2005.

№	Тема урока	Кол-во часов	Дата	Элементы содержания урока	Словарь	Электронные образовательные ресурсы	Виды контроля
	1 четверть (48ч)						
1-2	Значение труда в жизни человека и общества. Правила организации рабочего места	2	03.09	Как стать мастером своего дела. Обеспечение и поддержание чистоты на рабочем месте.	общество		
3-4	Виды труда. Перечень рекомендуемых видов трудовой деятельности для людей с ОВЗ	2	05.09	Предмет труда «Человек-природа». Характер рабочей нагрузки			
5-6	Картонажник. Уровень квалификации. Входная тестовая работа.	2	07.09	Проверка знаний			входной тест
7-8	Работа с бумагой и картоном Заготовщик бумажных пакетов	2	10.09	клеи		spleteno.ru/publications/wiki...klei-vidy-kleja.html	
9-10	Виды графических изображений деталей (изделий). Условные обозначения	2	12.09	Понятия чертеж, эскиз	Эскиз, штрихпунктирная линия		
11-12	Элементы графической грамоты. Модель циферблата	2	14.09	Составление технологической карты	Технический рисунок		
13-14	Порядок сборки циферблата Установка стрелок на корпусе	2	17.09	Сборка стрелок	циферблат		
15	Книжка-самоделка.	2	19.09	Изготовления книжки из			

- 16				бумаги и картона			
17 - 18	Модель термометра. Порядок сборки модели термометра	2	21.09	Расчет размеров	термометр		
19 - 20	Изготовление основания. Изготовление шкалы	2	24.09	Оклейка основания			
21 - 22	Внешние признаки и назначение картона. Цех- как основное производство.	2	26.09	Свойства картона и бумаги	Бархатная бумага		
23 - 24	Инструменты, применяемые для работы с картоном и их назначение. Разметка бумаги и картона по шаблонам	2	28.09	Распознавать инструменты по карточкам	ножницы		
25 - 26	Изготовитель шаблонов Сгибание картона по надрезу, рискам	2	01.10	тренировочные упражнения	шаблон	yandex.ru/images>Сгибание картона по надрезу, рискам	
27 - 28	Фальцовка картона по рискам, по линиям разметки, по надрезу. Трудовые отношения и социальные гарантии	2	03.10	Повторение Т/Б при работе ножницами			
29 - 30	Изготовление поздравительной открытки	2	05.10	тренировочные упражнения			
31	Права и обязанности	2	08.10	Повторение пройденного			

- 32	работника и работодателя						
33 - 34	Надомный труд. Изготовление библиотечных кармашков.	2	10.10	Соблюдение требований аккуратности в работе			
35 - 36	Склеивание. Правила пожарной безопасности	2	12.10	Повторение Т/Б, виды клея Поведение в случае возникновения пожара.			
37 - 38	Трудовые отношения Социальные гарантии	2	15.10				
39 - 40	Изготовление коробки для карандашей.	2	17.10	Материалы, сгибание картона	yandex.ru/images>Крой коробки для низа и крышки коробки		
41 - 42	Виды производственного травматизма и его предупреждение	2	19.10	Ознакомление			
43 - 44	Освещенность рабочего места. Шума и пылезащитенность.	2	22.10				
45 - 46	Освещенность рабочего места. Крой картона для ящика.	2	24.10	Вспомнить инструменты для раскроя			
47 - 48	Разметка и рיצовка	2	26.10	Вырезывание уголков			

1-2	Вводный инструктаж по охране труда. Предупреждение травматизма при работе в кабинете технологии.	2	07.11	Организация трудовой деятельности учащихся.		ohrana-tryda.com /	Ответы на вопросы
3-4	Измерительные инструменты: Линейка карандаш, циркуль Виды графических изображений: Развертка, чертеж, эскиз.	2	09.11	Разметка картона развертка	циркуль		
5-6	Производственный травматизм и меры его предупреждения. Причины производственного травматизма.	2	12.11	Резание картона и бумаги ножом			Самостоятельная работа
7-8	Приемы сгибания бумаги. Технический рисунок.	2	14.11	упражнения			
9-10	Освещенность рабочего места Естественное и искусственное	2	16.11	Использование кальки	калька		
11-12	Графические знания. Элементы графической грамоты	2	19.11	Найти отличия чертежа и эскиза			тест
13-14	Изготовление коробки для карандашей	2	21.11	Работа по трафарету		yandex.ru/images/Сгибание картона по надрезу, рискам	
15	Трудовые отношения и	2	23.11	Виды труда			

- 16	социальные гарантии						
17 - 18	Изготовление коробочки для картотеки	2	26.11	тренировочные упражнения при работе с клеем			Ответы на вопросы
19 - 20	Приемы оклеивания бумагой. Оклейка ящика.	2	28.11	тренировочные упражнения по крою		https://www.drive2.ru/l/4600190/	
21 - 22	Оклейка ящика. Спецодежда ,её использование и хранение	2	30.11	Виды спецодежды	спецодежда		
23 - 24	Разметка с помощью циркуля. Изготовление звезды	2	03.12	Деление окружности на части	звезда	pereosnastka.ru/articles/tsirkul-razmetochny-i-priemy-raboty-s-nim	
25 - 26	Фальцовка картона по рискам, по надрезу	2	05.12	Работа с картоном			
27 - 28	Резание картона ножницами по рискам. Треугольная форма	2	07.12	Соблюдение техники безопасности	треугольник		
29 - 30	Изготовление аппликации «Снегирь»	2	10.12	аппликация	Перелетные птицы	https://www.mam.ru/.../nod-po-aplikaci-	

						snegir-na- vetke-s- ispolzovaniem -netradicion.	
31 - 32	Нарезание бумаги для оклейки ящика с загибом во внутрь и на дно.	2	12.12	Разметка и торцовка			
33 - 34	Составление коллекции картона разного качества и вида	2	14.12	Составление коллекции картона разного вида. Белый(древесный),желтый(соломенный),серый(макула турный),желто- бурый(тряпичный).			Промежуточная тестовая работа
35 - 36	Изготовление Арт-Елки	2	17.12	Следовать строго показу			
37 - 38	Сборная коробка с круговой оклейкой бумагой с загибом внутрь и на дно	2	19.12	Склеивание по стыкам	Круговая оклейка	spleteno.ru»pu blications/wiki ...klei-vidy- kleja.html	
39 - 40	Способы перевода: Шаблон, копировальная бумага	2	21.12	Перевод по шаблону			

41 - 42	Елочные игрушки. Тест Изготовление елочной игрушки на основе цилиндра.	2	24.12	Техника безопасности	клей	https://7dach.ru/.../13-sposobov-sdelat-novogodnie-i-rozhdestvenskie-igrushki-svoimi	
43 - 44	Самостоятельная работа (Елочная игрушка) –	2	26.12	Крой цилиндра изготовление коробки		https://www.elichnye.ukrasheniya/.../svini-i-prosyata-simvol-goda-2019.	
45 - 46	Карнавальная маска	2	28.12	Работа с цветной бумагой.		new-year-party.ru/karnavalnye-novogodnie-maski-svoimi-rukami-sdelat-foto/	

	3четверть(56ч.)						
1- 2	Правила пожарной безопасности. Понятие о цели производственного процесса.	2	09.01	ТБ при пожаре.			
3- 4	Изготовление сборной коробки. Крой картона.	2	11.01	Работа выполняется по образцу и показу отдельных приемов	крой		Ответы на вопросы
5- 6	Приемы сгибания картона. Склеивание по стыкам.	2	14.01			yandex.ru/images/Сгибание картона по надрезу, рискам	
7- 8	Футляр для ключей. Формы.	2	16.01	Виды			
9- 10	Подготовка производства. Детали изделия	2	18.01	Получение материала			
11- 12	Производительный труд. Интеграция в рабочий коллектив	2	21.01	Рассказ о профессиях	Картонажник и другие		
13- 14	Ознакомительная экскурсия. Разделение труда	2	23.01	Правила поведения			
15- 16	Привитие навыков производительного труда	2	25.01	Техника безопасности			Ответы на вопросы

	Правила личной гигиены учащихся.						
17 - 18	Изготовление сердечка с карманом. Детали	2	28.01	Выкройки на бумаге			
19 - 20	Ознакомление с образцами. Правила содержания рабочего места.	2	01.02	Т/Б. Ознакомление с образцами.			
21 - 22	Виды разметки сердечка. Бумага разных видов.	2	04.02	Показ отдельных приемов			
23 - 24	Административные органы. Сгибание картона по надрезу.	2	06.02	Сгибание картона			Практическая работа
25 - 26	Шелковая лента. Шов «через край» лентой	2	08.02	Работа с лентой			упражнения
	Назначение бригадира Разделения труда на операции	2	11.02	Работа с разделением труда			
27 - 28	Порядок изготовления. Изготовление сердечка	2	13.02	Т\Б при работе с ножницами и иглой			Практическая работа
31 - 32	Украшения для настроения. Цех.	2	15.02	Материалы и инструменты			
33 -	Участки цеха и рабочие места. Организация	4	25.02 27.02				

42	рабочего места.						
43 - 46	Виды производственного травматизма и его предупреждение	4	01.03	Работа с тетрадью			Практическая работа
47 - 48	Изготовление поздравительной открытки. Фигурные ножницы	2	04.03				Самоконтроль
49 - 50	Вырезание кругов, овалов, квадратов и прямоугольников. Наклеивание на основу.	2	06.03	Повторение ТБ	пачка	spleteno.ru/publications/wiki...klei-vidy-kleja.html	
51 - 52	Первая помощь при травме, ожогах и поражениях электротоком	2	11.03				
53 - 54	Санитарно-гигиенические требования к воздушному и тепловому режиму.	2	13.03				
55 - 56	Бумагорезательные машины. Режим проветривания и вентиляции.	2	15.03				
57 - 58	Контрольная работа. Виды травматизма на производстве.	2	18.03				тест

	Повторение. Материалы, применяемые в картонажном деле.	2	20.03				
1-4	Сгибание листа гармошкой.	2	22.03	Сложить большой лист ровно и аккуратно			
	4четверть(48ч.)						
5-14	Санитарно-гигиенические требования к влажной уборке рабочего места. Работа с бумагой	2	01.04	Поддержание чистоты на рабочем месте			Ответы на вопросы
	Причины возгорания огня и его распространения. Профилактика возникновения возгораний	2	03.04	Соблюдение правил безопасности			
	Поведение в случае возгорания пожара. План действий	2	05.04	Решение ситуационных задач			
	Сборная коробка с оклейкой двумя бумажными полосками	2	08.04	Ознакомление с образцами			
15 -	Сборная коробка с	2	10.04	Разметка и торцовка. Нарезывание бумаги для			Самостоятельная работа

23	круговой оклейкой			круглой оклейки.			
24 - 29	Сборная коробка с оклейкой этикетом.	2	12.04	Изготовление выдвижной коробки. Крой картона. Разметка и рицовка. Оклейка обжимки этикетом.			
30 - 34	Выдвижная коробка.	2	15.04	разметка, заготовка деталей, склеивание			
35 - 39	Спецодежда, ее использование и хранение.	2	17.04	Составление таблицы			
40 41	Санитарно-гигиенические требования к спецодежде. Рабочая поза картонажника	2	19.04	Работа с тестами	плинтус		Самостоятельная работа
42 - 43	Рациональный режим труда и отдыха.	2	22.04	Составление режима труда			
43 - 44	Коробка с квадратным дном	2	24.04	Разметка квадрата			Взаимоконтроль
45 - 46	Коробка с прямоугольным дном	2	26.04	разметка, заготовка деталей, склеивание, украшение аппликацией			

	Самостоятельная работа. Изготовление поздравительной коробочки	2	29.04	Работа с картоном и клеем. Оформление стразами			
	Что нужно знать о бумаге	2	06.05	виды бумаги			
	Коробка в нахлобучку.	2	08.05	Работа с картоном и клеем			
	Работа с фантиками. Веселый человечек	2	13.05	Сгибание листа гармошкой.			
	Веселый человечек	2	15.05	Сгибание листа гармошкой.			
47 - 48	Контрольная работа. Коробка. Изготовление коробочки из картона для хранения раздаточного материала.	2	17.05	Обобщающий урок Выполнение коробочки			

		2	20.05				
		2	22.05				
		2	24.05				
		2	27.05				
		2	29.05				

